



auditoria; (Incluído pela Lei nº 13.846, de 2019)

**IV – ter formação superior.** (Incluído pela Lei nº 13.846, de 2019)

*Parágrafo único.* Os requisitos a que se referem os incisos de I e II do caput deste artigo aplicam – se aos membros dos conselhos deliberativo e fiscal e do comitê de investimentos da unidade gestora do regime próprio de previdência social. (Incluído pela Lei nº 13.846, de 2019)

A Lei Municipal nº 560/2018, que Institui o Regime Próprio de Previdência Social do Município de Porto Barreiro, disciplina:

Assim, em razão de sua função fiscalizadora e para dar cumprimento à legislação retro citada, o Conselho Municipal de Previdência – CMP procedeu a análise dos documentos que integram a prestação de contas do RPPS de Porto Barreiro/Pr referente ao exercício de 2024.

## ANÁLISE TÉCNICA DAS RECEITAS

RECEITAS ORÇAMENTÁRIAS	PREVISÃO INICIAL	PREVISÃO ATUALIZADA	RECEITAS REALIZADAS	SALDO
		(a)	(b)	c=(b-a)
RECEITAS CORRENTES	2.800.000,00	2.800.000,00	4.533.804,75	1.733.804,75
RECEITA TRIBUTÁRIA	0,00	0,00	0,00	0,00
Impostos	0,00	0,00	0,00	0,00
Taxas	0,00	0,00	0,00	0,00
Contribuição de Melhoria	0,00	0,00	0,00	0,00
RECEITA DE CONTRIBUIÇÕES	2.100.000,00	2.100.000,00	3.029.637,18	929.637,18
Contribuições Sociais	2.100.000,00	2.100.000,00	3.029.637,18	929.637,18
Contribuições de Intervenção no Domínio Econômico	0,00	0,00	0,00	0,00
Contribuições para Entidades Privadas de Serviço Social e de Formação Profissional	0,00	0,00	0,00	0,00
Contribuição de Iluminação Pública	0,00	0,00	0,00	0,00
RECEITA PATRIMONIAL	400.000,00	400.000,00	744.164,08	344.164,08
Receitas Imobiliárias	0,00	0,00	0,00	0,00
Receitas de Valores Mobiliários	400.000,00	400.000,00	744.164,08	344.164,08
Receita de Concessões e Permissões	0,00	0,00	0,00	0,00
Compensações Financeiras	0,00	0,00	0,00	0,00
Receita Decorrente do Direito de Exploração de Bens Públicos em Áreas de Domínio Público	0,00	0,00	0,00	0,00
Receita de Cessão de Direitos	0,00	0,00	0,00	0,00
Outras Receitas Patrimoniais	0,00	0,00	0,00	0,00
RECEITA AGROPECUÁRIA	0,00	0,00	0,00	0,00
Receita da Produção Vegetal	0,00	0,00	0,00	0,00
Receita da Produção Animal e Derivados	0,00	0,00	0,00	0,00
Outras Receitas Agropecuárias	0,00	0,00	0,00	0,00
RECEITA INDUSTRIAL	0,00	0,00	0,00	0,00
RECEITA DE SERVIÇOS	0,00	0,00	0,00	0,00
TRANSFERÊNCIAS CORRENTES	0,00	0,00	0,00	0,00
Transferências da União e de suas Entidades	0,00	0,00	0,00	0,00
Transferências dos Estados e do Distrito Federal e de suas Entidades	0,00	0,00	0,00	0,00

*Assinaturas:* 

Transferências dos Municípios e de suas Entidades	0,00	0,00	0,00	0,00
Transferências de Instituições Privadas	0,00	0,00	0,00	0,00
Transferências de Outras Instituições Públicas	0,00	0,00	0,00	0,00
Transferências do Exterior	0,00	0,00	0,00	0,00
Transferências de Pessoas	0,00	0,00	0,00	0,00
Transferências Provenientes de Depósitos Não Identificados	0,00	0,00	0,00	0,00
Demais Transferências Correntes	0,00	0,00	0,00	0,00
Multas e Juros de Mora das Receitas de Capital	0,00	0,00	0,00	0,00
<b>OUTRAS RECEITAS CORRENTES</b>	<b>300.000,00</b>	<b>300.000,00</b>	<b>760.003,51</b>	<b>460.003,51</b>
<b>RECEITAS DE CAPITAL</b>	<b>0,00</b>	<b>0,00</b>	<b>0,00</b>	<b>0,00</b>
<b>OPERAÇÕES DE CRÉDITO</b>	<b>0,00</b>	<b>0,00</b>	<b>0,00</b>	<b>0,00</b>
Operações de Crédito Internas	0,00	0,00	0,00	0,00
Operações de Crédito Externas	0,00	0,00	0,00	0,00
<b>ALIENAÇÃO DE BENS</b>	<b>0,00</b>	<b>0,00</b>	<b>0,00</b>	<b>0,00</b>
Alienação de Bens Móveis	0,00	0,00	0,00	0,00
Alienação de Bens Imóveis	0,00	0,00	0,00	0,00
Alienação de Bens Intangíveis	0,00	0,00	0,00	0,00
<b>AMORTIZAÇÕES DE EMPRÉSTIMOS</b>	<b>0,00</b>	<b>0,00</b>	<b>0,00</b>	<b>0,00</b>
<b>TRANSFERÊNCIAS DE CAPITAL</b>	<b>0,00</b>	<b>0,00</b>	<b>0,00</b>	<b>0,00</b>
Transferências da União e de suas Entidades	0,00	0,00	0,00	0,00
Transferências dos Estados e do Distrito Federal e de suas Entidades	0,00	0,00	0,00	0,00
Transferências dos Municípios e de suas Entidades	0,00	0,00	0,00	0,00
Transferências de Instituições Privadas	0,00	0,00	0,00	0,00
Transferências de Outras Instituições Públicas	0,00	0,00	0,00	0,00
Transferências do Exterior	0,00	0,00	0,00	0,00
Transferências de Pessoas	0,00	0,00	0,00	0,00
Transferências Provenientes de Depósitos Não Identificados	0,00	0,00	0,00	0,00
Transferências de Outras Instituições Públicas	0,00	0,00	0,00	0,00
<b>OUTRAS RECEITAS DE CAPITAL</b>	<b>0,00</b>	<b>0,00</b>	<b>0,00</b>	<b>0,00</b>
Integralização do Capital Social	0,00	0,00	0,00	0,00
Remuneração das Disponibilidades do Tesouro	0,00	0,00	0,00	0,00
Resgate de Títulos do Tesouro	0,00	0,00	0,00	0,00
Demais Receitas de Capital	0,00	0,00	0,00	0,00
<b>SUBTOTAL DAS RECEITAS (I)</b>	<b>2.800.000,00</b>	<b>2.800.000,00</b>	<b>4.533.804,75</b>	<b>1.733.804,75</b>
<b>REFINANCIAMENTO (II)</b>	<b>0,00</b>	<b>0,00</b>	<b>0,00</b>	<b>0,00</b>
Operações de Crédito Internas	0,00	0,00	0,00	0,00
Mobiliária	0,00	0,00	0,00	0,00
Contratual	0,00	0,00	0,00	0,00
Operações de Crédito Externas	0,00	0,00	0,00	0,00
Mobiliária	0,00	0,00	0,00	0,00
Contratual	0,00	0,00	0,00	0,00
<b>SUBTOTAL COM FINANCIAMENTO (III) = (I + II)</b>	<b>2.800.000,00</b>	<b>2.800.000,00</b>	<b>4.533.804,75</b>	<b>1.733.804,75</b>
<b>DÉFICIT (IV)</b>	<b>0,00</b>	<b>0,00</b>	<b>0,00</b>	<b>0,00</b>
<b>TOTAL (V) = (III + IV)</b>	<b>2.800.000,00</b>	<b>2.800.000,00</b>	<b>4.533.804,75</b>	<b>1.733.804,75</b>
<b>SALDOS DE EXERCÍCIOS ANTERIORES (Utilizados para Créditos Adicionais)</b>	<b>0,00</b>	<b>0,00</b>	<b>0,00</b>	<b>0,00</b>



Recursos Arrecadados em Exercícios Anteriores - RPPG	0,00	0,00	0,00	0,00
Superávit Financeiro	0,00	0,00	0,00	0,00
Reabertura de créditos adicionais	0,00	0,00	0,00	0,00

De acordo com o Balancete da Receita, a previsão inicial das receitas para o Instituto de Previdência dos Servidores Públicos do Município de Porto Barreiro/Pr foi estimada R\$ 2.800.000,00 (dois milhões e oitocentos mil reais). Durante o exercício de 2024 foram arrecadadas receitas no montante de R\$ 4.533.804,75 (quatro milhões, quinhentos e trinta e três mil, oitocentos e quatro reais e setenta e cinco centavos). O Ingresso de receitas, no exercício de 2024, deu-se em conforme exposto na demonstração acima.

## DAS DESPESAS

DESPESAS ORÇAMENTÁRIAS	DOTAÇÃO INICIAL (d)	DOTAÇÃO ATUALIZADA (e)	DESPESAS EMPENHADAS (f)	DESPESAS LIQUIDADAS (g)	DESPESAS PAGAS (h)	SALDO DA DOTAÇÃO (i) = (e-f)
DESPESAS CORRENTES	2.700.000,00	2.700.000,00	775.262,84	775.262,84	775.262,84	1.924.737,16
PESSOAL E ENCARGOS SOCIAIS	2.540.000,00	2.540.000,00	728.191,18	728.191,18	728.191,18	1.811.808,82
JUROS E ENCARGOS DA DÍVIDA	0,00	0,00	0,00	0,00	0,00	0,00
OUTRAS DESPESAS CORRENTES	160.000,00	160.000,00	47.071,66	47.071,66	47.071,66	112.928,34
DESPESAS DE CAPITAL	100.000,00	100.000,00	0,00	0,00	0,00	100.000,00
INVESTIMENTOS	100.000,00	100.000,00	0,00	0,00	0,00	100.000,00
INVERSÕES FINANCEIRAS	0,00	0,00	0,00	0,00	0,00	0,00
AMORTIZAÇÃO DA DÍVIDA	0,00	0,00	0,00	0,00	0,00	0,00
RESERVA DE CONTINGÊNCIA	0,00	0,00	0,00	0,00	0,00	0,00
<b>SUBTOTAL DAS DESPESAS (VI)</b>	<b>2.800.000,00</b>	<b>2.800.000,00</b>	<b>775.262,84</b>	<b>775.262,84</b>	<b>775.262,84</b>	<b>2.024.737,16</b>
AMORTIZAÇÃO DA DÍVIDA/REFINANCIAMENTO (VII)	0,00	0,00	0,00	0,00	0,00	0,00
Amortização da Dívida Interna	0,00	0,00	0,00	0,00	0,00	0,00
Dívida Mobiliária	0,00	0,00	0,00	0,00	0,00	0,00
Outras Dívidas	0,00	0,00	0,00	0,00	0,00	0,00
Amortização da Dívida Externa	0,00	0,00	0,00	0,00	0,00	0,00
Dívida Mobiliária	0,00	0,00	0,00	0,00	0,00	0,00
Outras Dívidas	0,00	0,00	0,00	0,00	0,00	0,00
<b>SUBTOTAL COM REFINANCIAMENTO (VIII) = (VI + VII)</b>	<b>2.800.000,00</b>	<b>2.800.000,00</b>	<b>775.262,84</b>	<b>775.262,84</b>	<b>775.262,84</b>	<b>2.024.737,16</b>
SUPERAVIT (IX)	0,00	0,00	3.758.541,91	3.758.541,91	3.758.541,91	- 3.758.541,91
<b>TOTAL (X) = (VIII + IX)</b>	<b>2.800.000,00</b>	<b>2.800.000,00</b>	<b>4.533.804,75</b>	<b>4.533.804,75</b>	<b>4.533.804,75</b>	<b>- 1.733.804,75</b>
RESERVA DO RPPS	0,00	0,00	0,00	0,00	0,00	0,00

De acordo com o Demonstrativo de despesas foram fixadas o valor de R\$ 2.800.000,00 (dois milhões e oitocentos mil reais). No período de janeiro a dezembro foram empenhadas o montante de R\$ 775.262,84 (setecentos e setenta e cinco mil, duzentos e sessenta e dois reais e oitenta e quatro centavos), sendo todas liquidadas e pagas, quase toda a sua totalidade em aposentadorias.

*Assessor Gen*  

## BALANÇO FINANCEIRO

INGRESSOS			DISPÊNDIOS		
ESPECIFICAÇÃO	Exercício Atual	Exercício Anterior	ESPECIFICAÇÃO	Exercício Atual	Exercício Anterior
<b>Receita Orçamentária (I)</b>	<b>4.533.804,75</b>	<b>4.629.665,17</b>	<b>Despesa Orçamentária (VI)</b>	<b>775.262,84</b>	<b>598.787,26</b>
Ordinária	0,00	0,00	Ordinária	0,00	0,00
Vinculada	4.533.804,75	4.629.665,17	Vinculada	775.262,84	598.787,26
Transferências do FUNDEB	0,00	0,00	Transferências do FUNDEB	0,00	0,00
Transferências Voluntárias	0,00	0,00	Transferências Voluntárias	0,00	0,00
Alienação de Bens	0,00	0,00	Alienação de Bens	0,00	0,00
Operações de Crédito	0,00	0,00	Operações de Crédito	0,00	0,00
Contratos de Rateio de Consórcios Públicos	0,00	0,00	Contratos de Rateio de Consórcios Públicos	0,00	0,00
Regime Próprio de Previdência	4.533.804,75	4.629.665,17	Regime Próprio de Previdência	775.262,84	598.787,26
Transferências de Programas	0,00	0,00	Transferências de Programas	0,00	0,00
Valores Restituíveis	0,00	0,00	Antecipação da Receita Orçamentária - ARO	0,00	0,00
Transferências Voluntárias - Emendas Individuais (§ 13, art. 168 da CF)	0,00	0,00	Valores Restituíveis	0,00	0,00
Apoio Financeiro aos Municípios - AFM	0,00	0,00	Transferências Voluntárias - Emendas Individuais (§ 13, art. 168 da CF)	0,00	0,00
Cessão Onerosa - Prê-Sal	0,00	0,00	Apoio Financeiro aos Municípios - AFM	0,00	0,00
Outras Origens	0,00	0,00	Cessão Onerosa - Prê-Sal	0,00	0,00
Transferências Financeiras Recebidas (II)	0,00	8.088,80	Outras Origens	0,00	0,00
<b>Recebimentos Extraorçamentários (III)</b>	<b>122.173,36</b>	<b>95.233,86</b>	<b>Transferências Financeiras Concedidas (VII)</b>	<b>0,00</b>	<b>8.088,80</b>
Inscrição de Restos a Pagar Processados	0,00	0,00	<b>Pagamentos Extraorçamentários (VIII)</b>	<b>291.135,15</b>	<b>149.760,46</b>
Inscrição de Restos a Pagar Não Processados	0,00	0,00	Pagamentos de Restos a Pagar Processados	0,00	0,00
Realizável - Inscrição	0,00	0,00	Pagamentos de Restos a Pagar Não Processados	0,00	0,00
Cisão, Fusão ou Extinção	0,00	0,00	Realizável - Cancelam./Baixa	166.961,79	54.526,60
Valores Restituíveis	122.173,36	95.233,86	Cisão, Fusão, Extin.	0,00	0,00
Antecipação da Receita Orçamentária - ARO	0,00	0,00	Valores Restituíveis	122.173,36	95.233,86
<b>Saldo em Espécie do Exercício Anterior (IV)</b>	<b>12.182.115,40</b>	<b>8.205.764,09</b>	Antecipação da Receita Orçamentária - ARO	0,00	0,00
Caixa e Equivalentes de Caixa	12.182.115,40	8.205.764,09	<b>Saldo em Espécie para o Exercício Seguinte (IX)</b>	<b>15.771.695,52</b>	<b>12.182.115,40</b>
Realizável	0,00	0,00	Caixa e Equivalentes de Caixa	15.771.695,52	12.182.115,40
<b>TOTAL (V) = (I+II+III+IV)</b>	<b>16.838.093,51</b>	<b>12.938.751,92</b>	Realizável	0,00	0,00
			<b>TOTAL (X) = (VI+VII+VIII+IX)</b>	<b>16.838.093,51</b>	<b>12.938.751,92</b>

# BALANÇO PATRIMONIAL

ATIVO			PASSIVO		
ESPECIFICAÇÃO	Exercício Atual	Exercício Anterior	ESPECIFICAÇÃO	Exercício Atual	Exercício Anterior
<b>ATIVO CIRCULANTE</b>	<b>15.771.695,52</b>	<b>12.182.115,40</b>	<b>PASSIVO CIRCULANTE</b>	<b>0,00</b>	<b>0,00</b>
Caixa e Equivalentes de Caixa	15.771.695,52	12.182.115,40	Obrigações Trabalhistas, Previdenciárias e Assistenciais a pagar a Curto Prazo	0,00	0,00
Créditos a Curto Prazo	0,00	0,00	Empréstimos e Financiamentos	0,00	0,00
Créditos Tributários a Receber	0,00	0,00	Fornecedores e Contas a Pagar	0,00	0,00
Clientes	0,00	0,00	Obrigações Fiscais	0,00	0,00
Crédito de Transferências a Receber	0,00	0,00	Obrigações de Repartição a Outros Entes	0,00	0,00
Empréstimos e Financiamentos Concedidos	0,00	0,00	Provisões a Curto Prazo	0,00	0,00
Dívida Ativa Tributária	0,00	0,00	Demais Obrigações a Curto Prazo	0,00	0,00
Dívida Ativa Não Tributária	0,00	0,00	<b>PASSIVO NÃO-CIRCULANTE</b>	<b>39.956.953,15</b>	<b>22.253.166,10</b>
(-) Ajuste de Perdas de Créditos a Curto Prazo	0,00	0,00	Obrigações Trabalhistas, Previdenciárias e Assistenciais a pagar a Longo Prazo	0,00	0,00
Demais Créditos e Valores a Curto Prazo	0,00	0,00	Empréstimos e Financiamentos a Longo Prazo	0,00	0,00
Investimentos e Aplicações Temporárias a Curto Prazo	0,00	0,00	Fornecedores a Longo Prazo	0,00	0,00
Estoques	0,00	0,00	Obrigações Fiscais a Longo Prazo	0,00	0,00
Ativo não Circulante Mantido para Venda	0,00	0,00	Provisões a Longo Prazo	39.956.953,15	22.253.166,10
VPD Pagas Antecipadamente	0,00	0,00	Demais Obrigações a Longo Prazo	0,00	0,00
<b>ATIVO NÃO-CIRCULANTE</b>	<b>17.705.777,05</b>	<b>1.990,00</b>	Resultado Diferido	0,00	0,00
<u>Ativo Realizável a Longo Prazo</u>	<u>17.703.787,05</u>	<u>0,00</u>	<b>TOTAL DO PASSIVO</b>	<b>39.956.953,15</b>	<b>22.253.166,10</b>
Créditos a Longo Prazo	0,00	0,00			
Créditos Tributários a Receber a Longo Prazo	0,00	0,00			
Clientes a Longo Prazo	0,00	0,00			
Empréstimos e Financiamentos Concedidos a Longo Prazo	0,00	0,00			
Dívida Ativa Tributária a Longo Prazo	0,00	0,00			
Dívida Ativa Não Tributária a Longo Prazo	0,00	0,00			
(-) Ajuste de Perdas de Créditos a Longo Prazo	0,00	0,00			
Demais Créditos e Valores a Longo Prazo	17.703.787,05	0,00			
Investimentos e Aplicações Temporárias a Longo Prazo	0,00	0,00			
Estoques a Longo Prazo	0,00	0,00			
VPD Pagas Antecipadamente a Longo Prazo	0,00	0,00			

PATRIMÔNIO LÍQUIDO		
ESPECIFICAÇÃO	Exercício Atual	Exercício Anterior
Patrimônio Social/Capital Social	0,00	0,00
Adiantamento para Futuro Aumento de Capital	0,00	0,00
Reservas de Capital	0,00	0,00

Investimentos	0,00	0,00	Ajustes de Avaliação Patrimonial	0,00	0,00
Participações Permanentes	0,00	0,00	Reservas de Lucros	0,00	0,00
Participações Avaliadas pelo Método de Equivalência Patrimonial	0,00	0,00	Demais Reservas	0,00	0,00
Participações Avaliadas pelo Método de Custo	0,00	0,00	Resultados Acumulados	- 6.479.480,58	- 10.069.060,70
Propriedades para Investimento	0,00	0,00	Resultado do Exercício	3.589.590,12	- 7.336.952,07
Demais Investimentos Permanentes	0,00	0,00	Resultado de Exercícios Anteriores	- 10.069.060,70	- 2.732.108,63
Imobilizado	1.990,00	1.990,00	Ajustes de Exercícios Anteriores	0,00	0,00
Bens Móveis	1.990,00	1.990,00	Outros Resultados	0,00	0,00
Bens Imóveis	0,00	0,00	Ações/Cotas em Tesouraria	0,00	0,00
Intangível	0,00	0,00			
Softwares	0,00	0,00			
Marcas, Direitos e Patentes Industriais	0,00	0,00			
Direito de Uso De Imóveis	0,00	0,00			
Diferido	0,00	0,00			
<b>TOTAL DO ATIVO</b>	<b>33.477.472,57</b>	<b>12.184.105,40</b>	<b>TOTAL DO PATRIMÔNIO LÍQUIDO</b>	<b>- 6.479.480,58</b>	<b>- 10.069.060,70</b>
			<b>TOTAL DO PASSIVO E PATRIMÔNIO LÍQUIDO</b>	<b>33.477.472,57</b>	<b>12.184.105,40</b>

ATIVO FINANCEIRO	15.771.696,52	12.182.115,40	PASSIVO FINANCEIRO	0,00	0,00
ATIVO PERMANENTE	17.705.777,05	1.990,00	PASSIVO PERMANENTE	39.956.953,15	22.253.166,10
<b>SALDO PATRIMONIAL</b>				<b>- 6.479.480,58</b>	<b>- 10.069.060,70</b>

ESPECIFICAÇÃO	Exercício Atual	Exercício Anterior	ESPECIFICAÇÃO	Exercício Atual	Exercício Anterior
Saldos dos Atos Potenciais Ativos			Saldos dos Atos Potenciais Passivos		
Garantias e Contragarantias Recebidas a Executar	0,00	0,00	Garantias e Contragarantias Concedidas a Executar	0,00	0,00
Direitos Conveniados e Outros Instrumentos Congêneres a Receber	0,00	0,00	Obrigações Conveniadas e Outros Instrumentos Congêneres a Liberar	0,00	0,00
Direitos Contratuais a Executar	0,00	0,00	Obrigações Contratuais a Executar	0,00	0,00
Outros Atos Potenciais Ativos a Executar	0,00	0,00	Outros Atos Potenciais Passivos a Executar	0,00	0,00
<b>TOTAL</b>	<b>0,00</b>	<b>0,00</b>	<b>TOTAL</b>	<b>0,00</b>	<b>0,00</b>



Isabel Cristina Jacóel Gomes @ H UAA

## VARIAÇÕES PATRIMONIAIS QUANTIDADES

VARIAÇÕES PATRIMONIAIS QUANTITATIVAS		
	Exercício Atual	Exercício Anterior
<b>VARIAÇÕES PATRIMONIAIS AUMENTATIVAS</b>	<b>4.533.804,75</b>	<b>4.637.753,97</b>
Impostos, Taxas e Contribuições de Melhoria	0,00	0,00
Impostos	0,00	0,00
Taxas	0,00	0,00
Contribuições de Melhoria	0,00	0,00
Contribuições	3.029.637,18	2.797.838,19
Contribuições Sociais	3.029.637,18	2.797.838,19
Contribuições de Intervenção do Domínio Econômico	0,00	0,00
Contribuição de Iluminação Pública	0,00	0,00
Contribuições de Interesse das Categorias Profissionais	0,00	0,00
Exploração e Venda de Bens, Serviços e Direitos	0,00	0,00
Venda de Mercadorias	0,00	0,00
Venda de Produtos	0,00	0,00
Exploração de Bens e Direitos e Prestação de Serviços	0,00	0,00
Variações Patrimoniais Aumentativas Financeiras	744.164,06	1.342.866,44
Juros e Encargos de Empréstimos e Financiamentos Concedidos	0,00	0,00
Juros e Encargos de Mora	0,00	0,00
Variações Monetárias e Cambiais	0,00	0,00
Descontos Financeiros Obtidos	0,00	0,00
Remuneração de Depósitos Bancários e Aplicações Financeiras	744.164,06	1.342.866,44
Outras Variações Patrimoniais Aumentativas – Financeiras	0,00	0,00
Transferências e Delegações Recebidas	760.003,51	497.049,34
Transferências Intragovernamentais	760.003,51	497.049,34
Transferências Intergovernamentais	0,00	0,00
Transferências das Instituições Privadas	0,00	0,00
Transferências das Instituições Multigovernamentais	0,00	0,00
Transferências de Consórcios Públicos	0,00	0,00
Transferências do Exterior	0,00	0,00
Delegações Recebidas	0,00	0,00
Transferências de Pessoas Físicas	0,00	0,00
Outras Transferências e Delegações Recebidas	0,00	0,00
Valorização e Ganhos com Ativos	0,00	0,00
Reavaliação de Ativos	0,00	0,00
Ganhos com Alienação	0,00	0,00
Ganhos com Incorporação de Ativos	0,00	0,00
Desincorporação de Passivos	0,00	0,00
Reversão de Redução ao Valor Recuperável	0,00	0,00
Outras Variações Patrimoniais Aumentativas	0,00	0,00
Variação Patrimonial Aumentativa a Classificar	0,00	0,00
Resultado Positivo de Participações	0,00	0,00
Reversão de Provisões e Ajustes de Perdas	0,00	0,00
Diversas Variações Patrimoniais Aumentativas	0,00	0,00

*Isabel Cristina Assis Gomes* (uaa)

	Exercício Atual	Exercício Anterior
<b>VARIAÇÕES PATRIMONIAIS DIMINUTIVAS</b>	<b>944.224,63</b>	<b>11.974.706,04</b>
<b>Pessoal e Encargos</b>	<b>728.191,18</b>	<b>534.006,35</b>
Remuneração a Pessoal	52.250,16	41.026,99
Encargos Patronais	0,00	0,00
Benefícios a Pessoal	675.941,02	492.979,36
Custo de Pessoal e Encargos	0,00	0,00
Outras Variações Patrimoniais Diminutivas - Pessoal e Encargos	0,00	0,00
<b>Benefícios Previdenciários</b>	<b>0,00</b>	<b>0,00</b>
Aposentadorias e Reformas	0,00	0,00
Pensões	0,00	0,00
Outros Benefícios Previdenciários	0,00	0,00
<b>Benefícios Assistenciais</b>	<b>0,00</b>	<b>0,00</b>
Benefícios de Prestação Continuada	0,00	0,00
Benefícios Eventuais	0,00	0,00
Políticas Públicas de Transferência de Renda	0,00	0,00
Outros Benefícios Assistenciais	0,00	0,00
<b>Uso de Bens, Serviços e Consumo de Capital Fixo</b>	<b>46.266,66</b>	<b>64.551,01</b>
Uso de material de consumo	4.031,46	2.850,80
Serviços	42.235,20	61.700,21
Depreciação, Amortização e Exaustão	0,00	0,00
Custo de Materiais, Serviços e Consumo de Capital Fixo	0,00	0,00
<b>Variações Patrimoniais Diminutivas Financeiras</b>	<b>805,00</b>	<b>229,90</b>
Juros e Encargos de Empréstimos e Financiamentos Obtidos	0,00	0,00
Juros e Encargos de Mora	0,00	0,00
Variações Monetárias e Cambiais	0,00	0,00
Descontos Financeiros Concedidos	0,00	0,00
Outras Variações Patrimoniais Diminutivas Financeiras	805,00	229,90
<b>Transferências e Delegações Concedidas</b>	<b>0,00</b>	<b>8.088,80</b>
Transferências Intragovernamentais	0,00	8.088,80
Transferências Intergovernamentais	0,00	0,00
Transferências a Instituições Privadas	0,00	0,00
Transferências a Instituições Multigovernamentais	0,00	0,00
Transferências a Consórcios Públicos	0,00	0,00
Transferências ao Exterior	0,00	0,00
Execução Orçamentária Delegada	0,00	0,00
Outras Transferências e Delegações Concedidas	0,00	0,00
<b>Desvalorização e Perda de Ativos</b>	<b>168.961,79</b>	<b>54.526,60</b>
Redução a Valor Recuperável e Ajuste para Perdas	168.961,79	54.526,60
Perdas com Alienação	0,00	0,00
Perdas Involuntárias	0,00	0,00
Incorporação de Passivos	0,00	0,00
Desincorporação de Ativos	0,00	0,00
<b>Tributárias</b>	<b>0,00</b>	<b>0,00</b>
Impostos, Taxas e Contribuições de Melhora	0,00	0,00
Contribuições	0,00	0,00
Custo com Tributos	0,00	0,00

	Exercício Atual	Exercício Anterior
<b>Custo das Mercadorias e dos Produtos Vendidos, e dos Serviços Prestados</b>	0,00	0,00
Custo das Mercadorias Vendidas	0,00	0,00
Custo dos Produtos Vendidos	0,00	0,00
Custo dos Serviços Prestados	0,00	0,00
<b>Outras Variações Patrimoniais Diminutivas</b>	0,00	11.313.303,38
Premiações	0,00	0,00
Resultado Negativo de Participações	0,00	0,00
Incentivos	0,00	0,00
Subvenções Econômicas	0,00	0,00
Participações e Contribuições	0,00	0,00
VPD de Constituição de Provisões	0,00	11.313.303,38
Custo de Outras VPD	0,00	0,00
Diversas Variações Patrimoniais Diminutivas	0,00	0,00
<b>RESULTADO PATRIMONIAL DO PERÍODO</b>	<b>3.589.580,12</b>	<b>- 7.336.952,07</b>

VARIAÇÕES PATRIMONIAIS QUALITATIVAS (decorrentes da execução orçamentária)		
	Exercício Atual	Exercício Anterior
Incorporação de Ativos	0,00	0,00
Desincorporação de Passivos	0,00	0,00
Incorporação de Passivos	0,00	0,00
Desincorporação de Ativos	0,00	0,00

*Luiz Carlos de Jesus* *João* *João* *A* *Uda*

## DA DISPONIBILIDADE FINANCEIRA:

Os recursos financeiros do Instituto de Previdência dos Servidores Públicos do Município de Porto Barreiro/Pr, encontram-se devidamente aplicados, totalizando R\$ 15.771.695,52 (quinze milhões setecentos e setenta e um mil, novecentos e noventa e cinco reais e cinquenta e dois centavos), conforme demonstrativo das contas bancárias abaixo:

### Instituto de Previdência de Porto BarreiroPrev - 2024 DEMONSTRATIVO DAS CONTAS BANCÁRIAS Período: 01/01/2024 até 31/12/2024

Conta contábil	Saldo anterior	Depósito no período	Retirada no período	Depósito acumulado	Retirada acumulada	Página 1 Saldo atual
Conta bancária: 100703 INSTITUTO PREVIDENCIA - APLICAÇÃO SICREDI Banco: 748-X Agência: 727-0 Conta: 10070-3	229.982,98	277.194,08	179.656,50	277.194,08	179.656,50	327.120,56
Fonte de recurso: 00040 - Regime Próprio de Previdência Social - RPPS	229.982,98	277.194,08	179.656,50	277.194,08	179.656,50	327.120,56
1.1.1.1.06.03.00.00.00.00.00 BANCOS CONTA MOVIMENTO - FUNDO EM CAPITALIZAÇÃO	0,00	131.008,86	131.008,86	131.008,86	131.008,86	0,00
1.1.1.1.53.00.00.00.00.00.00 APLICAÇÕES FINANCEIRAS DE LIQUIDEZ IMEDIATA- RPPS - FUNDO EM CAPITALIZAÇÃO	229.982,98	121.861,40	24.323,82	121.861,40	24.323,82	327.120,56
1.1.4.4.1.05.00.00.00.00.00.00 APLICAÇÕES EM FUNDOS DO SEGMENTO IMOBILIARIO - RPPS - FUNDO EM CAPITALIZAÇÃO	0,00	24.323,82	24.323,82	24.323,82	24.323,82	0,00
Conta bancária: 523232 TAXA ADMINISTRAÇÃO Banco: 1-9 Agência: 734-X Conta: 52323-2	2.069,24	245.411,89	172.294,57	245.411,89	172.294,57	75.186,56
Fonte de recurso: 00100 - Reservas de Sobras da Taxa de Administração do RPPS	2.069,24	245.411,89	172.294,57	245.411,89	172.294,57	75.186,56
1.1.1.1.06.04.00.00.00.00.00 BANCOS CONTA MOVIMENTO - TAXA DE ADMINISTRAÇÃO	0,00	141.304,15	141.304,15	141.304,15	141.304,15	0,00
1.1.1.1.52.00.00.00.00.00.00 APLICAÇÕES FINANCEIRAS DE LIQUIDEZ IMEDIATA - RPPS - TAXA DE ADMINISTRAÇÃO	2.069,24	104.047,74	30.930,42	104.047,74	30.930,42	75.186,56
Conta bancária: 523240 INSTITUTO PREVIDENCIA - APLICAÇÃO Banco: 1-9 Agência: 734-X Conta: 52324-0	4.317.407,27	3.441.801,81	2.511.881,66	3.441.801,81	2.511.881,66	5.247.327,42
Fonte de recurso: 00040 - Regime Próprio de Previdência Social - RPPS	4.317.407,27	3.441.801,81	2.511.881,66	3.441.801,81	2.511.881,66	5.247.327,42
1.1.1.1.06.03.00.00.00.00.00 BANCOS CONTA MOVIMENTO - FUNDO EM CAPITALIZAÇÃO	116,50	1.952.726,19	1.951.184,13	1.952.726,19	1.951.184,13	1.658,56
1.1.1.1.53.00.00.00.00.00.00 APLICAÇÕES FINANCEIRAS DE LIQUIDEZ IMEDIATA- RPPS - FUNDO EM CAPITALIZAÇÃO	4.317.290,77	1.419.299,42	400.921,33	1.419.299,42	400.921,33	5.245.668,86
1.1.4.4.1.05.00.00.00.00.00.00 APLICAÇÕES EM FUNDOS DO SEGMENTO IMOBILIARIO - RPPS - FUNDO EM CAPITALIZAÇÃO	0,00	69.776,20	69.776,20	69.776,20	69.776,20	0,00
Conta bancária: 602051 CONSIGNADOS 94 BB Banco: 1-9 Agência: 734-X Conta: 60205-1	0,00	20.439,35	20.439,35	20.439,35	20.439,35	0,00
Fonte de recurso: 00004 - Retenções em Caráter Consignatório	0,00	20.439,35	20.439,35	20.439,35	20.439,35	0,00
1.1.1.1.02.00.00.00.00.00.00 CONTA ÚNICA	0,00	20.439,35	20.439,35	20.439,35	20.439,35	0,00
Conta bancária: 710380 INSTITUTO PREV - APLICAÇÃO CEF Banco: 104 Agência: 932-8 Conta: 575270153-4	6.411.336,14	3.091.480,95	1.500.927,67	3.091.480,95	1.500.927,67	8.001.889,42
Fonte de recurso: 00040 - Regime Próprio de Previdência Social - RPPS	6.411.336,14	3.091.480,95	1.500.927,67	3.091.480,95	1.500.927,67	8.001.889,42
1.1.1.1.06.03.00.00.00.00.00 BANCOS CONTA MOVIMENTO - FUNDO EM CAPITALIZAÇÃO	0,00	1.300.959,19	1.359.299,03	1.300.959,19	1.359.299,03	1.590,16
1.1.1.1.53.00.00.00.00.00.00 APLICAÇÕES FINANCEIRAS DE LIQUIDEZ IMEDIATA- RPPS - FUNDO EM CAPITALIZAÇÃO	6.411.336,14	1.666.420,03	76.456,91	1.666.420,03	76.456,91	8.000.299,28
1.1.4.4.1.05.00.00.00.00.00.00 APLICAÇÕES EM FUNDOS DO SEGMENTO IMOBILIARIO - RPPS - FUNDO EM CAPITALIZAÇÃO	0,00	66.201,73	66.201,73	66.201,73	66.201,73	0,00
Conta bancária: 710403 TAXA DE ADMINISTRAÇÃO - CEF Banco: 104 Agência: 932-8 Conta: 575270154-2	180.896,63	163.534,76	89.548,53	163.534,76	89.548,53	254.872,86
Fonte de recurso: 00100 - Reservas de Sobras da Taxa de Administração do RPPS	180.896,63	163.534,76	89.548,53	163.534,76	89.548,53	254.872,86
1.1.1.1.06.04.00.00.00.00.00 BANCOS CONTA MOVIMENTO - TAXA DE ADMINISTRAÇÃO	0,00	79.199,97	79.199,97	79.199,97	79.199,97	12,00
1.1.1.1.52.00.00.00.00.00.00 APLICAÇÕES FINANCEIRAS DE LIQUIDEZ IMEDIATA - RPPS - TAXA DE ADMINISTRAÇÃO	180.896,63	84.334,79	10.350,56	84.334,79	10.350,56	254.860,86
Conta bancária: 711045 INSTUTO PREV - CONTRIBUIÇÃO SUPLEMENTAR Banco: 104 Agência: 932-8 Conta: 575270165-0	1.040.833,14	1.613.380,19	788.914,63	1.613.380,19	788.914,63	1.865.296,70
Fonte de recurso: 00040 - Regime Próprio de Previdência Social - RPPS	1.040.833,14	1.613.380,19	788.914,63	1.613.380,19	788.914,63	1.865.296,70
1.1.1.1.06.03.00.00.00.00.00 BANCOS CONTA MOVIMENTO - FUNDO EM CAPITALIZAÇÃO	0,00	769.643,55	769.643,55	769.643,55	769.643,55	69,00
1.1.1.1.53.00.00.00.00.00.00 APLICAÇÕES FINANCEIRAS DE LIQUIDEZ IMEDIATA- RPPS - FUNDO EM CAPITALIZAÇÃO	1.040.833,14	834.056,60	9.660,04	834.056,60	9.660,04	1.965.229,70
1.1.4.4.1.05.00.00.00.00.00.00 APLICAÇÕES EM FUNDOS DO SEGMENTO IMOBILIARIO - RPPS - FUNDO EM CAPITALIZAÇÃO	0,00	9.660,04	9.660,04	9.660,04	9.660,04	0,00
<b>Subtotal por conta contábil</b>						
1.1.1.1.06.03.00.00.00.00.00 BANCOS CONTA MOVIMENTO - FUNDO EM CAPITALIZAÇÃO	116,50	4.214.257,79	4.211.056,67	4.214.257,79	4.211.056,67	3.317,72
1.1.1.1.53.00.00.00.00.00.00 APLICAÇÕES FINANCEIRAS DE LIQUIDEZ IMEDIATA- RPPS - FUNDO EM CAPITALIZAÇÃO	11.999.043,03	4.040.837,45	601.262,10	4.040.837,45	601.262,10	15.438.319,38
1.1.4.4.1.05.00.00.00.00.00.00 APLICAÇÕES EM FUNDOS DO SEGMENTO IMOBILIARIO - RPPS - FUNDO EM CAPITALIZAÇÃO	0,00	169.961,79	169.961,79	169.961,79	169.961,79	0,00
1.1.1.1.06.04.00.00.00.00.00 BANCOS CONTA MOVIMENTO - TAXA DE ADMINISTRAÇÃO	0,00	220.564,12	220.564,12	220.564,12	220.564,12	12,00
1.1.1.1.52.00.00.00.00.00.00 APLICAÇÕES FINANCEIRAS DE LIQUIDEZ IMEDIATA - RPPS - TAXA DE ADMINISTRAÇÃO	182.656,27	169.282,63	41.290,98	169.282,63	41.290,98	330.047,42

*Assinaturas:* José Carlos Gomes, [Assinatura], [Assinatura]


**DO PARECER:**

Deste modo, atendendo à atribuição inerente ao Conselho Fiscal, com base nos exames realizados à luz da legislação vigente, nos documentos citados, na avaliação atuarial da Entidade e ainda nas informações prestadas por membros da Diretoria, o CMP opina favoravelmente à aprovação da Prestação de Contas do Exercício de 2024, encerrado em 31/12/2024.

Face ao exposto, entende este Conselho Fiscal que no exercício de 2024, o do Instituto de Previdência dos Servidores Públicos do Município de Porto Barreiro/Pr foi administrado de acordo com as legislações vigentes.


Porto Barreiro, 06 de março de 2025.

  
Henrique Wedderhoff Hermann

  
Rozeli Daga de Souza

\_\_\_\_\_  
Tiago Mariot

  
Gean Rafael Kasper

  
Adenise Antunes Lago Cassol

  
Nelson Antonio Araujo

  
Joldemar dos Santos